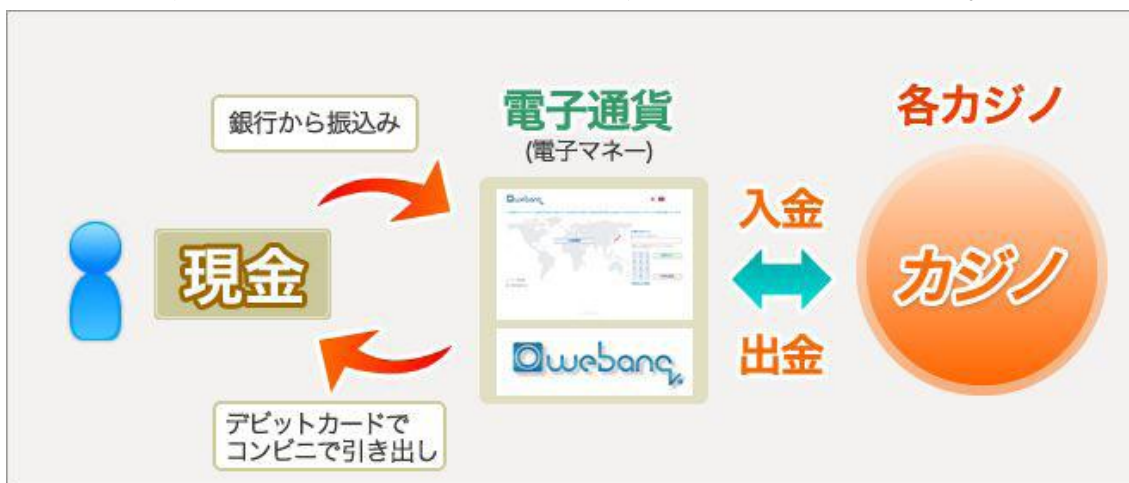




## webanq（ウェバンク）って何？

webanq（ウェバンク）とは、よくネットゲームなどで使われる電子通貨の一種です。ウェバンクは、日本のオンラインカジノ利用者に特化していて、とても便利なサービスになっています。ウェバンク口座を作り、電子通貨を購入することにより、オンラインカジノのチップを購入することができます。



### 【ウェバンクを使うと何ができるの？】

- ・カジノチップの購入が楽になる！

オンラインカジノでは、多くの種類のクレジットカードが使えない場合が多く、銀行振込も海外銀行へ振り込む必要があるので、面倒だし手数料も高い。。ウェバンクの電子通貨は、日本の銀行口座への振込で購入することができるので、カジノのチップを買うのが楽にできる！さらに、ジャパンネット銀行の口座を持っていれば、**24時間購入が可能**になります！

- ・カジノで勝った金額をすばやく銀行振込で受け取ることができます！

まずは、カジノで勝った金額をウェバンクに出金します。そして、ウェバンクに入っているお金をあなたの銀行口座へ銀行振込することができます！

1-2営業日ほどであなたの銀行口座へ到着します  
振込手数料も\$2.49（約210円ぐらい）と格安！

オンラインカジノで遊ぶための強い見方です！

## ウェバンク口座の開設方法

ウェバンクを使うには、まず自分のウェバンク口座を作る必要があります。こ

れはインターネット上の銀行口座みたいなものですが、作るのは簡単です！

①まずは、ウェブバンクのホームページにアクセス！

[ここをクリック](#)して、ウェブバンクのホームページに行ってください。

②「口座開設」のボタンをクリックます



③必要情報を入力してください。

登録画面が表示されるので、以下の必要情報を入力してください。全ての情報は、半角英数字のアルファベットで入力してください。

## 口座登録

**\*注意\***ご入力は全て半角英数字でお願いいたします。

メールアドレス

メールアドレス

お客様のメールアドレスが、webanq口座のIDになります。

メールアドレスを再入力

上記のメールアドレスと同じものをご入力ください

秘密の質問

**B** 質問

答え

個人情報

国名  **C**

公的身分証明書  **D**

公的身分証明書番号

名

姓

誕生日    **G**

ご住所1

ご住所2

市町村

都道府県

郵便番号

お電話番号

携帯電話番号

- M**  入金があったらEメールで通知を希望します。
- 私はwebanq利用規約に同意いたします。ユーザー同意書

登録する

A) E メールアドレス：お使いの E メールアドレスを確認用に 2 度入力してください。

B) 秘密の質問とその回答：パスワードを忘れた場合などに聞かれますので、

以下を参考にひとつ選んでください。

- What was the name of your first school? (初めての学校の名前)
- What is your favorite town? (一番好きな街)
- What is your favorite restaurant? (一番好きなレストラン)
- Where were you born? (生まれた場所)
- What is your pet's name? (ペットの名前)

※回答も半角英数字で入力してください。

C) 国名：「Japan」を選択してください。

D) 公的身分証明書：身分証明書を選ぶ欄がありますが、以下の中から選んでください：

- Drivers License (運転免許証)
- National Identity Card (住民基本台帳カード)
- National Tax Number (納税者番号 ※日本では適用されていない制度です)
- Passport (パスポート)
- Social Insurance Number (社会保険番号 ※日本では適用されていない制度です)
- Social Security Number (社会保障番号 ※日本では適用されていない制度です)

E) 公的身分証明書番号：上記で選んだ身分証明書の番号を入力してください。

F) 名、姓：半角英数字でお名前を入力してください。

G) 生年月日：月、日、年の順で選択してください。

H) 住所：市町村以降の住所を入力してください。以下の例のように、日本語で記入するのとは、逆の順で書きます。

例) (東京都渋谷区) 渋谷 1-1-1 201号

⇒201 1-1-1 Shibuya (Shibuyaku Tokyo Japan)

I) 市町村：市町村名を記入してください。

J) 都道府県：都道府県を入力してください。

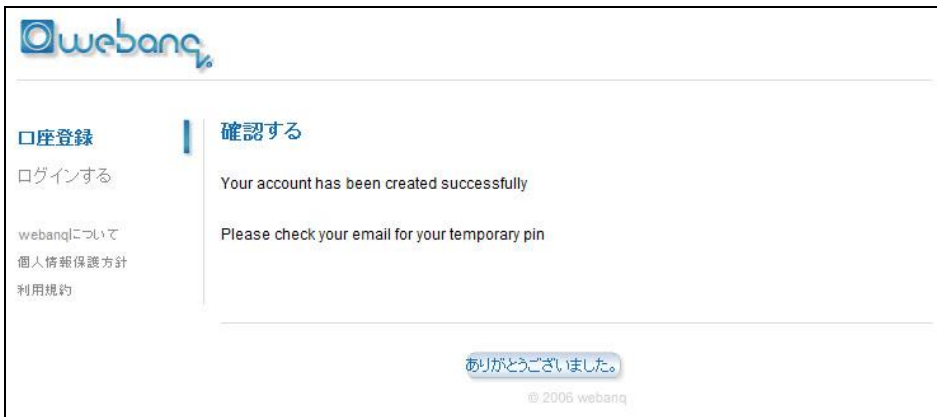
K) 郵便番号：ハイフンを入れず、数字のみ入力してください。

L) お電話番号：お使いの電話番号を入力してください。

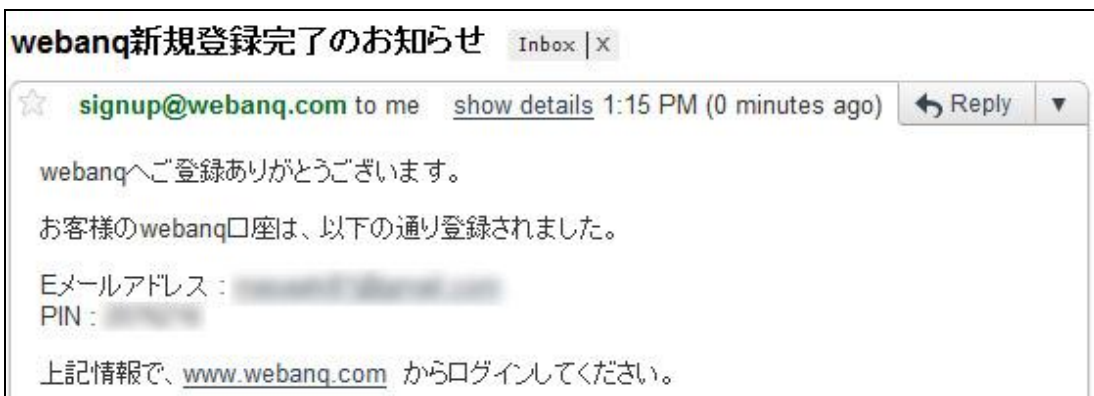
M) 「入金があったら E メールで通知を希望します。」と「私は webanq 利用規約に同意いたします。」にチェックを入れてください。

全て入力しましたら、「登録する」をクリックしてください。

④以下のような画面が表示されれば登録完了です。



⑤メールでログイン情報を確認しましょう。  
登録が終わると、ログイン用の PIN 番号（パスワード）が記載された以下のような E メールが送られてきます。



さっそくログインしてみましょう！  
ウェブバンクのホームページへ行き、右側の入力ボックスにあなたのメールアドレスを入力して、メールで受信した PIN 番号（パスワード）を以下の画像で説明しているキーパッドを使って入力します。

**口座にログイン**

Eメールアドレスを入力

PINを入力(数字をクリックしてください)

1	2	3	ログイン
4	5	6	
7	8	9	
0			

PINの消去

[PINを忘れた場合](#)

キーパッド

このような画面が表示されたらログイン成功です！

webanq

ようこそ **XXXXXXXXXX**  
口座番号 **XXXXXXXXXX**

webanq口座残高: \$0.00  
デビット口座残高: \$0.0

**マイアカウント**

- 送金
- 引き出し
- 入金
- 口座設定
- ログアウト
- お問い合わせ
- 手数料と限度額
- webanqについて
- 個人情報保護方針
- ユーザー同意書

**ニュース&重要なお知らせ**

日付	メッセージ	詳細
2007/11/5	日本国内銀行へのお引き出しが可能になりました。詳しくは左のメニューの引き出しをクリックしてください。	
2006/12/19	ジャパンネットバンク経由でWebanqに入金が可能になりました。詳しくは左のメニューより入金をクリックしてください。	

記録表示 1 to 0 in 2 prev | next

**口座取引**

日付	取引内容(取引形態)	金額	残高	詳細
お取引履歴はありません				

記録表示 1 to 0 in 0 prev | next

## ウェバンク電子通貨を銀行振込で購入！

カジノのチップを買うには、まずはウェバンクの電子通貨を購入しないといけません。購入は、普通の銀行振込でできるので、簡単です！

- ①ウェバンク口座にログインして、左側のメニューから「入金」をクリックしてください。

## お客様のwebanq口座への入金方法

### お振込先情報

銀行名 ジャパンネット銀行  
支店名 本店営業部  
口座番号 [REDACTED]  
口座名義 [REDACTED]

「ジャパンネット銀行」の口座をお持ちの方は下のバナーをクリックして簡単にお振込みいただけます。



振込先情報が記載されているので控えておきましょう。

### 【ここがミソ！】

ジャパンネット銀行の口座を持っている人は、「JNB」というバナーをクリックして直接簡単に振込ができます。さらにジャパンネット銀行からの振込は24時間受け付けていて、しかも振り込んだ約15分後にはウェブバンクの口座に反映されているので、いつでもオンラインカジノを楽しむことができます！

### ②銀行振込をしましょう！

記載されている銀行口座へ振込を行うと、ウェブバンクが受け取りを確認次第すぐにあなたのウェブバンクの口座に反映されます。

### ※振込するときの注意1

ウェブバンクの口座は US ドルの口座なので、振込をした日本円の金額が自動的にドルに変換されます。

### ※振込するときの注意2

振込人の名義の後に、ウェブバンクの口座番号を記載する必要があります。口座番号は、ログイン後の画面の上部に書いてあります。振込名義は、ウェブバンクに登録した氏名と一致している必要があります。



webanq logo

口座番号 [redacted]

webanq口座残高: \$0.00  
デビット口座残高: \$0.0

マイアカウント

- 送金
- 引き出し
- 入金
- 口座設定
- ログアウト
- お問い合わせ
- 手数料と限度額
- webanqについて
- 個人情報保護方針
- ユーザー同意書

ニュース&重要なお知らせ

日付	メッセージ	詳細
2007/1/5	日本国内銀行へのお引き出しが可能になりました。詳しくは左のメニューの引き出しをクリックしてください。	
2006/12/19	ジャパンネットバンク経由でWebanqに入金が可能になりました。詳しくは左のメニューより入金をクリックしてください。	

記録表示 1 to 0 in 2 prev | next

口座取引

日付	取引内容(取引形態)	金額	残高	詳細
お取引履歴はありません				

記録表示 1 to 0 in 0 prev | next

これで完了です！

ウェブバンク口座に反映されるまで、待ちましょう！

## ウェブバンク電子通貨を使ってカジノチップを購入！

ウェブバンクの電子通貨があれば、対応しているオンラインカジノでチップを購入することができます。やり方は簡単！

①まずはウェブバンクの口座にログインしてください。左側メニューの「口座設定」をクリックして、表示される選択してくださいというメニューから、「Change Password」を選んでください。

## 口座情報の変更・修正

このフォームで個人情報を変更したり、お引き出しの際の銀行口座を増やしたり、パスワードの変更が出来ます。

選択してください。

氏名・ご住所の変更

Eメールアドレス

暗証番号の変更

Change Password

秘密の質問を変更する

### Change Password

New Password

Confirm New Password

保存

オンラインカジノでチップを購入するときに使用するためのパスワードをここで設定します。

「New Password」という入力ボックスに、ご希望のパスワードを入力して、「Confirm New Password」の入力ボックスに、同じパスワードをもう一度入力します。

「保存」をクリックしたら完了です。

②次は、オンラインカジノにログインしましょう。カジノの入出金の画面を開きまして、入金する金額、あなたのウェバンク口座の口座 ID（ウェバンク口座画面の上部に記載してあります）、そして先ほど設定したパスワードを、入力してください。

**即座にチップの購入が完了し、カジノで遊ぶことができます！**

※細かい入出金方法の説明は、各カジノの入出金マニュアルをご覧ください。

## ウェバンクを使ってカジノで勝った金額を現金化！

カジノから直接海外の口座からの銀行振込で勝った金額を現金化することができますが、海外からの銀行振込は

到着するまで時間がかかる…

かなり手数料が高い…

などの理由でおすすめできません。

そこでウェブバンクを利用することにより、早く！安く！現金化が可能です！

### 【カジノからウェブバンク口座に出金する方法】

カジノで勝ったら、さっそく現金化してみましょう。

カジノの入出金の画面を開きまして、出金する金額とあなたのウェブバンク口座の口座 ID を入力してください。

※細かい入出金方法の説明は、各カジノの入出金マニュアルをご覧ください。

これだけでカジノからウェブバンクまでの出金が完了します！

ウェブバンク口座に反映されるまで、待ちましょう。

### 【ウェブバンク口座から引き出す方法】

ウェブバンクに入っているお金は、銀行振込で現金化できます。やり方は本当に簡単です！

①ウェブバンク口座にログインしてください。

②左側メニューから「引き出し」を選択してください。

引き出し先という項目が表示されるので、「日本の銀行へ引き出し」を選択します。



引き出し先	
日本の銀行への引き出し	<input checked="" type="radio"/>
電信送金による引き出し手数料	<input type="radio"/>

③振込先の情報と引き出す金額を入力してください。この画面は日本語で入力しても OK です！

**銀行口座情報の変更**

振込先銀行名

振込先支店名

口座番号

振込先預金科目

受取人口座名義

(全角)

引き出し金額を選択してください。

金額

**プレビュー**

「プレビュー」を押して、引き出しを実行してください。

1 - 2 営業日ほどで、あなたの銀行口座に現金としてお金が入ります！

**【ウェブバンク手数料一覧】**

利用項目	手数料
ウェブバンク口座へ入金	無料
日本銀行口座への引き出し	2.49 ドル
カジノチップ購入	無料